

Lev livet! Uten briller og linser.



Linsebytte
for deg over
45 år

memira[®]
EYECENTER

"Jeg tenker ikke på dårlig syn lenger. Jeg ser alt, er superfornøyd og smiler hele dagen!"

Bjørn Sekkesæter – daglig leder og fjellklatrer
Linsebytte



Lev livet! Uten briller og linser.

"Det eneste jeg angrer på, er at jeg ikke gjorde dette tidligere", er en av de vanligste kommentarene vi får høre fra våre kunder. Bare husk at livet pågår for fullt, hele tiden. Det er aldri for sent å starte på livet uten briller og linser.



Korriger synsfeilen din

Det er en stor befrielse å slippe briller og linser. Uansett om du er nærsynt, langsynt, har skjeve hornhinner (astigmatisme) eller er alderssynt, så har vi operasjonsmetoder som gjør at du kan slippe briller og linser.

Sikre metoder

Vi i Memira benytter kun metoder som er nøye testet og forsket på. Metoder med store mengder kliniske data som dokumenterer en høy sikkerhet og pasientfornøydhet. Vår kvalitetsavdeling arbeider systematisk med å følge opp resultat og sikre alle våre kliniske prosesser. Alt dette for at vi skal kunne tilby deg en best mulig opplevelse og et best mulig resultat.

En hverdag med større frihet

Etter behandlingen beskriver mange av våre kunder at det føles som en helt ny verden har åpnet seg. De forteller om situasjoner som har blitt mulig å gjøre, blant annet det å lese prislappen i butikken, eller se vekkerklokken på nattbordet uten å måtte ta på seg briller. Det er ofte i helt vanlige og hverdagslige situasjoner som forandringene er mest påtagelige.

En fritid med større frihet

Blant våre kunder finnes det fjellklatrere, crosskjørere, fallskjermpopper, surfer, jegere, ryttere og golfere, og helt vanlige mennesker som bare vil leve livet. Foreldre som vil leke med barna sine uten å bekymre seg for å ødelegge brillene. Unge som vil oppdage verden med en mindre bekymring i bagasjen. Pensjonister som vil nyte sin velfortjente tilværelse

på best mulig måte. Fellesnevneren er drømmen om å uhindret og uten noen form for begrensninger kunne utøve sine interesser.

Hør kunden fortelle selv

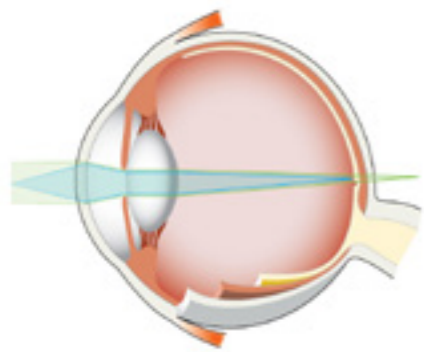
De som best kan forklare deg opplevelsen og resultatet av behandlingen, er de som selv har gjennomført det hos oss. På [memira.no](https://www.memira.no) kan du lese historien til mange av våre kunder. Du kan også stille dem noen spørsmål om du ønsker det.

På Trustpilot, som er en helt bransjeuavhengig portal, kan du også finne mange kundereferanser.

Hva er en synsfeil?

Når du ser på noe, kommer det lysstråler fra objektet inn i øyet. Ved normalt syn, brytes lysstrålene slik at det samles i ett punkt på netthinnen. Det er ved dette brytningspunktet hvor det skarpe synet oppstår og objektet du fester blikket på ses da klart og tydelig. Ved synsfeil fokuseres ikke lyset til dette punktet, men til et punkt bak eller foran netthinnen og dette medfører at lyset spres over et større område på netthinnen og dermed blir bildet uklart.

Alderssyn



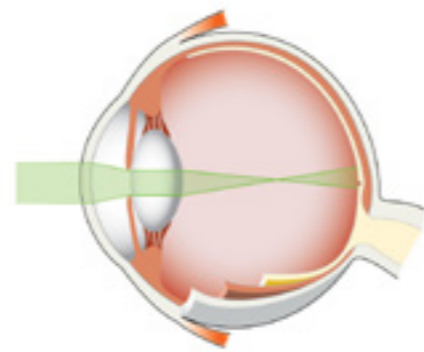
Hvorfor oppstår alderssynet

Øyet har to lysbrytende komponenter; hornhinnen - som er den ytterste lysbrytende komponenten, og linsen inne i øyet. Alderssynet relaterer seg til linsens tilstand. Hos yngre personer er linsen elastisk og har dermed en evne til å akkomodere, med andre ord tilpasse seg. Det betyr at den endrer form slik at lysstrålene kan fokusere på netthinnen når man ser på nært hold. Når vi kommer i 40-årsalderen, begynner linsen å stivne og dermed blir evnen til å tilpasse seg, eller akkomodere, gradvis dårligere. Lysstrålene fokuseres da i stedet bak netthinnen når man ser objekt på nært hold, hvilket resulterer i at alt på nært hold oppfattes som uklart.

Korrigerende med linsebytte

Alderssynet kan korrigeres permanent ved hjelp av linsebytte. Det innebærer at den gamle stivnede linsen tas ut og erstattes med en ny kunstig linse. Den nye linsen har de egenskaper som kreves for at du skal kunne se bra på nært hold.

Nærsynthet



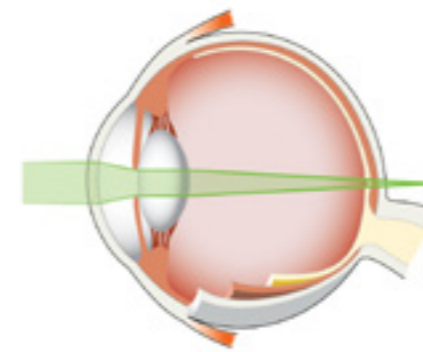
Hvorfor er en person nærsynt

Når man lider av nærsynthet, er problemet at øyets lysbrytende evne er for kraftig. Dette medfører at lysstrålene brytes for mye og fokuseres foran netthinnen og ikke på netthinnen. Ofte kommer denne synsfeilen av at øyet er litt lenger enn det burde være, feil krumning på hornhinnen og/eller at øyets naturlige linse er for sterk.

Korrigerende med linsebytte

Dersom man skal klare å korrigere nærsynthet permanent, må man gjøre noe med egenskapene hos enten hornhinnen eller så må linsen byttes slik at lyset kan brytes rett. Ved et linsebytte erstattes øyets naturlige linse med en ny linse hvor man har tilpasset styrken korrekt. Den nye linsen bryter da lysstrålene riktig til ett bestemt punkt på netthinnen, i stedet for et punkt foran. For personer over 45 år, er et linsebytte den metoden vi oftest anbefaler for å korrigere nærsyntheten siden vi samtidig kan korrigere for alderssynet.

Langsynthet



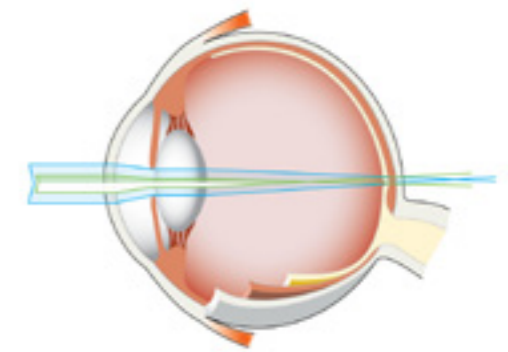
Hvorfor er en person langsynt?

Ved langsynthet er øyets lysbrytende evne for svak. Dette resulterer i at lysstrålene brytes for lite og dermed fokuseres bak netthinnen. Årsaken til at dette oppstår, er ofte at øyet er kortere enn det bør være, hornhinnen ikke har nok krumning eller at øyets naturlige linse er for svak.

Korrigerende med linsebytte

Dersom man permanent skal korrigere langsyntheten, må egenskapene til enten hornhinnen eller linsen forandres slik at lysstrålene kan brytes korrekt. Ved et linsebytte erstattes øyets naturlige linse med en ny som har korrekt tilpasset styrke. Den nye linsen samler da lysstrålene rett til et punkt på netthinnen i stedet for bak netthinnen. For personer over 45 år, er et linsebytte løsningen vi oftest anbefaler for å korrigere langsynthet siden vi da også kan korrigere alderssynet.

Skjeve hornhinner (astigmatisme)



Hvorfor har en person skjeve hornhinner?

Når man har skjeve hornhinner, samles lyset fra visse retninger til et punkt mens lys fra andre retninger spres ut. Dette resulterer i at bildet kan bli skarpt i visse retninger, men uklart i andre. Dette kommer ofte av at hornhinnen ikke har den jevne krumningen som den burde ha. Men det kan også være formen på øyets linse som forårsaker denne tilstanden.

Korrigerende med linsebytte

Dersom man skal korrigere skjeve hornhinner permanent, må man gjøre noe med egenskapene til enten hornhinnen eller linsen slik at lyset kan brytes rett. Ved et linsebytte erstattes øyets naturlige linse med en ny, såkalt torisk linse. Denne linsen er spesialtilpasset for å korrigere astigmatismen -som skjeve hornhinner kalles på fagspråket - i tillegg til at den retter opp i andre synsfeil. For personer over 45 år, er linsebytte det vi oftest anbefaler for å korrigere skjeve hornhinner, siden det også bidrar til korrigerende av alderssynet.

Hvorfor Memira?

Når du har bestemt deg for å gjøre en synskorrigerende operasjon, er det viktig å velge den riktige klinikken for deg. Memira er den største kjeden i både Norge og Skandinavia. Vi jobber med fokus på kvalitet og omtanke for deg som person.

Høy kundefornøydhethet

98% av våre kunder svarer i undersøkelser at de er fornøyd med sin synskorrigerende operasjon. Det bekrefter at resultatet av våre synskorrigerende operasjoner tilfredstiller forventningene som våre kunder har. Dette er en trygghet for deg som kunde og ikke minst en bekræftelse på at vi holder høy kvalitet.

Vi har lang og solid erfaring

Våre kirurger må ha gjennomført flere tusen øyeoperasjoner før de får jobbe hos oss. Til sammen utfører faktisk våre kirurger mer enn 20 000 operasjoner per år, hvilket er en trygghet for deg. Alle som jobber med kirurgi erfarer at det er et håndverk som krever høy frekvens på antall operasjoner for å opprettholde de ønskelige ferdighetene. Dette gjelder også for synskorrigerende kirurgi, og derfor er det en betryggelse for deg at våre kirurger har en høy frekvens på sitt arbeid.

Du blir undersøkt av to ulike fagekspert

Hos oss undersøkes du av både optiker og øyelege, begge med spesialutdannelse innenfor synskorrigerende kirurgi. Optikeren har spesialkunnskap om synet, og øyelegen om øyet og dets medisinske faktorer. Begge to må godkjenne deg for operasjon før du får gjennomført den hos oss. Det rekkes ikke at en av fagspesialistene godkjenner deg ut i fra sine perspektiver. Dette gir deg en solid trygghet i at vurderingen av dine forutsetninger for et godt resultat, er de aller beste.

Stort utvalg av metoder

En og samme metode passer ikke alle øyne og alle individuelle forutsetninger. Derfor har Memira flere ulike operasjonsmetoder, og på den måten kan vi velge den som er best for akkurat deg. Det er optiker og lege som til sammen konkluderer med hvilken metode som vil passe best for deg og dine øyne.



Vår kvalitetsavdeling - kjernen i Memiras ekspertise

Memira har et dedikert team av optikere, sykepleiere og øyelege som skal overvåke og utvikle vår daglige virksomhet. Et strukturert kvalitetsarbeid sikrer at vi hele tiden følger opp og optimaliserer våre metoder og vårt personal. Dette innebærer en stor trygghet for deg, blant annet gjennom at resultatet av hver enkelt behandling blir fulgt opp av denne faggruppen.

5 års Trygghetsgaranti

Vår Trygghetsgaranti gjelder i fem år etter din synskorrigerende operasjon. Det innebærer at Memira sikrer deg ekstra kontroller og kompletterende behandlinger dersom det skulle være behov for det, uten at det koster deg noe ekstra. Du skal føle deg helt trygg på at vi tar vare på deg og følger deg opp!

Historier fra våre kunder

På memira.no kan du lese mange historier fra våre kunder. Du kan også finne mye nyttig på våre Facebook sider, ta også gjerne en titt innom Trustpilot. Der finner du mange bedømminger og rangeringer fra våre kunder gjennom de senere årene.



Bjørn Sekkesæter

Daglig leder og fjellklatrer

Synsfeil: Alderssyn

Operasjon: Linsebytte (RLE)

"Nå etterpå, kan jeg gjøre akkurat som jeg vil, hele tiden. Jeg lever mitt liv til det fulle, uten noen form for begrensinger. Jeg gjør akkurat de samme tingene som jeg gjorde for over 10 år siden, klatrer, padler, går på ski, og er ute på tur – alt sammen uten briller!"



Vigdis Jordal

Foredragsholder

Synsfeil: Alderssyn

Operasjon: Linsebytte (RLE)

"Sjølve operasjonen gjekk fort og kirurgen nynna medan han skifta ut mine eigne linsar. Det var trygt! No ser eg bokstavane, alle orda fra side til side, frå perm til perm, utan briller eller linsar. Livet er så mykje enklare- og tenk, dette synet skal eg ha så lenge eg lever."



Jahn Ivar "Mini" Jakobsen

Fotballekspert

Synsfeil: Alderssyn

Operasjon: Linsebytte (RLE)

"Så nå spør noen om jeg merker noe forskjell med synet etter operasjonen? Nei selve hva jeg ser merker jeg i dag ikke noe forskjell iforhold til når jeg hadde linsene på meg, men jeg slipper å tenke på linsar eller briller når jeg skal gjøre noe og det gjør jeg stort sett hele dagen. Så for dere der ute som lurar på om dere skal gjøre dette, så kan bare jeg svare at for meg har det vært 100% vellykket og jeg ser lyst på livet de neste 30-40 årene."

Undersøkelsen

Ditt første steg på veien til et liv uten briller eller linser

Memira kan korrigere alle synsfeil, men vi kan ikke operere alle øyne. Derfor er en grundig undersøkelse hvor vi får definert alle dine individuelle forutsetninger, nødvendig å gjøre før vi kan gi deg en anbefaling på hva som er den beste løsningen for akkurat deg. Ut i fra de krav vi stiller, sier vi faktisk nei til en av fem som kommer på undersøkelse, noe som er en ekstra trygghet for deg som pasient. Vi opererer altså ikke på bekostning av kvalitet og resultat!

Seks steg på veien til et liv uten briller og linser:

- 1 Book tid til undersøkelse
- 2 Svar på spørsmål om syn og helse
- 3 Forberedende samtale med en kundefrådgiver
- 4 Undersøkelse av optiker på en av våre klinikker
- 5 Tilbakemelding om hva som er den mest hensiktsmessige løsningen for deg, og evt valg av dato for din synskorrigerende behandling
- 6 Undersøkelse av øyelegen i forbindelse med din synskorrigerende behandling

Det første steget er å finne tid for din undersøkelse. Du kan booke den via våre nettsider på memira.no eller ringe direkte til en av våre kundefrådgivere på 800 22 636, så finner vi en tid som passer deg godt.

Spørsmålsskjema om ditt syn og din helse

Du får en bekreftelse på din undersøkelsestid både på mail og SMS. Med denne bekreftelsen vil du få en link til et spørreskjema om ditt syn og din helse. Det er fint om du fyller ut dette skjemaet umiddelbart, det tar ikke mange minuttene. Svarene benyttes som en del av analysegrunnlaget i forkant av selve undersøkelsen.

Samtalen

Før selve undersøkelsen vil en av våre kundefrådgivere ringe deg tilbake fra 800 22 636 for ytterligere oppfølging og forberedelse til selve undersøkelsen. Blant annet kan dere forhåndsreservere en operasjonstid samt velge betalingsløsning om du ønsker det allerede nå.

Undersøkelsen

Selve undersøkelsen kan du oppleve som ganske så lik den du har gjort hos en brille- eller linseoptiker, men vi ser etter litt andre faktorer på våre undersøkelser. Alt vi gjør er optimalisert inn mot å avdekke forhold relatert til en synskorrigerende behandling.

Informasjon

Etter undersøkelsen, får du beskjed om du har de nødvendige forutsetningene for en operasjon, samt hvilken metode som vil være den best egnede for akkurat deg. Noen vil oppleve at optikeren anbefaler å vente en tid før man gjør behandlingen. Dette kommer av at synet ikke er ferdig utviklet til det stabile nivået vi krever for å kunne gjøre en operasjon. Dersom alle forutsetningene er på plass, noe som det er med rundt 80% av de som undersøkes hos oss, vil du få tilbud om en operasjonstid dersom du ikke allerede har reservert en tid i forkant når du snakket med kundefrådgiveren på telefonen.



En av de første målingene som gjøres, er å kartlegge hornhinnens overflate. Det gir informasjon om hvilken metode som er hensiktsmessig for dine øyne.



Optikeren gjennomfører deretter en synsundersøkelse for å kartlegge eksakt synsfeil samt din synsskarphet. Dette er samme undersøkelse som gjøres før du skal ha briller.



Ved hjelp av mikroskop undersøker optikeren øyet for å se om det finnes forandringer som kan være til hinder for en operasjon.



Dersom optikerens konklusjon er positiv for operasjon, finner vi en behandlingstid som passer deg. I tillegg får du med deg viktig informasjon som du skal lese før selve operasjonsdagen.

I forkant av undersøkelsen din:

Ta med dine nåværende briller, samt den siste brilleseddelen fra din vanlige optiker (dette kan du bestille ved å ringe eller besøke optikeren dersom du ikke allerede har denne informasjonen).

Dersom du bruker kontaktlinser, må du legge inn litt linsehvile i forkant av undersøkelsen, med andre ord bruke briller i stedet for linser. Dette er svært viktig slik at hornhinnen får bygget opp igjen sin naturlige form før undersøkelsen, og vi dermed kan få gjort korrekte målinger. (Linsene kan påvirke formen og overflatekvaliteten på hornhinnen når du bruker dem, slik at kommer du med linser på, vil vi dessverre ikke få gjort optimale målinger).

Fyll ut spørreskjema du har fått tilsendt på link, eller ta det i samtale med kundefrådgiveren dersom det passer deg best. Dette er viktige svar slik at optikeren skal kunne gi deg så korrekte råd som mulig når du kommer til oss.

Ta en vurdering på når det vil være best for deg å gjøre behandlingen samt hvilken betalingsløsning som er den ønskelige for deg.

Linsebytte (RLE)

Etter hvert som tiden går, rammes de aller fleste av oss av alderssynet. Dette starter som regel rundt 45 års-alderen. Det blir vanskeligere å se på nært hold. Etter en tid føler man at armene ikke er lange nok for å kunne lese liten tekst. Et linsebytte kan løse både dette problemet så vel som andre synsfeil som du har.



Slik korrigeres problemer med alderssyn

I et øye som fungerer perfekt, brytes lysstrålene slik at de fokuseres til ett punkt på øyets bakre vegg, nemlig netthinnen.

Øyets linse er elastisk og omformes automatisk når øyet fokuserer på ulike avstander. Når du blir eldre, stivner linsen og den kan ikke like enkelt omformes lenger. Da får du vanskeligere med å se på nært hold og du trenger lesebriller eller progressive briller for å kunne se klart på alle avstander.

Linsebytte (RLE, Refractive Lens Exchange) er den metoden vi oftest anbefaler deg som har fått utviklet alderssyn. Ved et linsebytte erstatter vi øyets eksisterende linse med en ny linse som skal fungere fint resten av livet.

Operasjonsmetoden er den samme som benyttes ved grå stær operasjoner, som er det kirurgiske inngrepet det blir gjort mest av hvert år i hele verden. I Norge gjøres det årlig over 50 000 grå stær og linsebytte- behandlinger. Etter at du har gjort en linsebyt-

tebehandling, trenger du ikke tenke på risikoen for å få grå stær senere i livet. Det får du nemlig ikke.

Det som skiller et linsebytte fra en vanlig grå stær operasjon, er at den linsen som blir brukt hos oss vil korrigere synet både på nært og langt hold. Med andre ord korrigerer linsen dine øvrige synsfeil i tillegg til alderssynet. Vi benytter ulike linser avhengig av hvilken type synsfeil og behov du har. Derfor er dette en individuelt tilpasset behandling optimalisert for akkurat deg. Resultatet av operasjonen er permanent, og den innsatte linsen holder som nevnt for resten av ditt liv.

Med linsebytte kan vi korrigere:

- ✓ Alderssyn
- ✓ Nærsynthet
- ✓ Langsynthet
- ✓ Skjeve hornhinner

Linsetyper

Et linsebytte korrigerer ikke bare alderssynet, men kan også korrigere nærsynthet, langsynthet og skjeve hornhinner. På undersøkelsen din kartlegger og konkluderer vi hvilken type linser som passer best for akkurat deg.

Dette skjer i løpet av operasjonen, uansett linsetype

Ved en linsebytteoperasjon fjerner øyelegen din den stivnede linsen og bytter den ut med en ny linse som er tilpasset og optimalisert for ditt øye. Du blir lokalbedøvet med øyedråper under operasjonen slik at du ikke opplever noen smerte. Dog beskriver en del et visst ubehag. En øyelokksholder sørger for at du ikke klarer å blunke mens operasjonen pågår. Du blir bedt om å se rett opp mot et sterkt lys, og deretter tar øyelegen bort den stivnede linsen og legger inn den nye. Operasjonen tar cirka 15 minutter per øye.

Multifokal linse (Bifokal/Trifokal)

- Korrigerer av alderssyn, samt langsynthet/nærsynthet/skjeve hornhinner
- Godt syn på både langt og nært hold
- Den linsetypen vi oftest anbefaler

Målet med multifokale linser, er at du skal få godt syn på både nært og langt hold. Linsene har flere styrker, hvilket medfører at det kan skapes flere bil-

der på netthinnen. Multifokale linser med to styrker, kalles bifokale og den gir godt syn på både nært og langt hold. Linser med tre styrker, kalles trifokale. Disse linsene gir skarpe bilder på nært, mellomavstand og lengre hold. Hjernen velger automatisk det bildet som er i fokus, men det kan ta litt tid for hjernen å bli vant til dette nye synet etter operasjonen. En viss tilvenningstid må man regne med. Derfor kan det innebære at du i starten opplever at synet er litt tåkete. Du kan også få litt skyggesyn, dårligere mørkesyn og oppleve blindinger eller lysringer rundt lamper og andre lyskilder. Men dette går vanligvis over etter en stund, når hjernen har klart å stille seg inn til det nye synet.

Monofokal linse

- Korrigerer av langsynthet, nærsynthet og skjeve hornhinner
- Godt syn på enten langt eller nært hold uten briller
- Mindre bieffekter enn med multifokale linser



Naturlig linse



Ny linse settes inn



Naturlig linse tas ut



Ny linse på plass

Målet med en monofokal linse er at du skal få godt syn på enten nært eller langt hold. Dette siden linsen kun har en styrke. Det vanligste er at man velger å få godt syn på langt hold og heller velger å komplettere med lesebriller for å se godt på nært hold. Ved å sette inn en monofokal linse som fokuserer synet på nært hold på ene øyet og en som fokuserer synet på langt hold på andre øyet, kan man minske behovet for lesebriller. Denne løsningen kalles for monovision.

Torisk linse for skjeve hornhinner

Både multifokale og monofokale linser kan være toriske. Det innebærer at de er spesielt utformet for å korrigere skjeve hornhinner. På undersøkelsen din ser vi om du har skjeve hornhinner (astigmatisme) og om en torisk linse kan hjelpe deg.

Grå stær

Dersom du har grå stær (katarakt) har du rett på å få løst dette via det offentlige helsevesen. Men noen opplever at det er lange ventetider på disse behandlingene i det offentlige, og ønsker heller å få løst det i det private og da betale for operasjonen. For å løse grå stær, setter vi vanligvis inn en monofokal linse. Det er også mange pasienter som heller velger å sette inn trifokal linse dersom de har mulighet for det. Dersom du gjør en vanlig grå stær operasjon hos oss, og ikke oppgraderer til en multifokal linse, inngår alle nødvendige legemidler og en kontroll. Vår Trygghetsgaranti inngår derimot ikke i denne behandlingen.



Godt syn på nært hold



Godt syn på langt hold

Monovision med øyelaser

For å minske behovet for lesebriller, kan vi ved tidlig alderssyn i stedet anbefale å gjøre en øyelaseroperasjon hvor vi bevisst vil gjøre det ene øyet litt nærsynt. Effekten blir at det vil ta noe lenger tid før du merker alderssynet fullt ut.

Vanlige spørsmål om linsebytte

Kan alle korrigere synsfeilen sin med et linsebytte?

Med et linsebytte kan vi korrigere alle synsfeil, men vi kan ikke operere alle øyne. Det finnes flere faktorer som bestemmer om du kan opereres eller ikke. I løpet av undersøkelsen din, vil vi gjøre alle nødvendige målinger for å se om linsebytte vil være et riktig alternativ for deg. Omtrent 20% av de som ønsker å gjennomgå en operasjon, får dessverre nei fra oss. Årsaken kan for eksempel være at du lider av en øyesykdom, har diabetes eller at det finnes ulike forutsetninger ved øynene din som ikke er forenelig med et linsebytte.

Gjør linsebytte vondt?

Nei, øyet bedøves med øyedråper under operasjonen så du opplever normalt ingen smerte, men det er noen som beskriver et visst ubehag.

Hvor sikkert er et linsebytte?

Linsebytte er en svært sikker og effektiv metode for å korrigere synsfeil. Selve linsebytteoperasjonen er samme prosedyre som en grå stær operasjon, hvil-

ket er verdens vanligste operasjon. Inngrepet har i løpet av årene blitt utviklet og finjustert, og dette har igjen bidratt til at linsebytte i dag er sikrere enn noen sinne. Alvorlige komplikasjoner er ytterst uvanlige og de fleste komplikasjoner er dessuten mulige å behandle dersom de oppdages i tide.

Hvor bra blir resultatet?

Målet med linsebytteoperasjonen er at du skal slippe briller i hverdagen. I visse situasjoner må noen komplettere med briller, som for eksempel ved bilkjøring eller når man jobber på PC. Dersom synet behøver finjusteres etter selve linsebyttet for optimalt resultat, gjøres dette med laser etter cirka seks måneder, og det inngår selvsagt i prisen du har betalt, siden det sees på som en del av hele behandlingsforløpet. Når helingstiden er over, fungerer den nye linsen for resten av livet ditt.

Spørsmål?
Ring oss på
800 22 636



Dagen for ditt linsebytte

Din linsebytteoperasjon blir gjort av en av våre erfarne øyeleger som assisteres av to sykepleiere. Sammen med klinikkens øvrige team, tar de vare på deg før, under og etter linsebyttet.

Når du kommer på klinikken tas du i mot av klinikkteamet som gir deg informasjon og svar på alt du måtte lure på. Du får også øyedråper som er smertestillende og som utvider pupillen. Dersom du ønsker det kan du også få en beroligende middel. Deretter møter du øyelegen som gjør sin individuelle undersøkelse av deg for å sikre at alt er som det skal og vi kan gjennomføre behandlingen helt i henhold til plan.

Selve operasjonen går raskt og de fleste kjenner ikke noe ubehag i hele tatt. Du får ligge på en bekvem operasjonsbenk. Øynene holdes åpne med en

øyelukkholder slik at du ikke trenger bekymre deg for at du skal blunke under inngrepet. Når det første øyet er ferdig behandlet, byttes alt utstyr ut før man går i gang med det neste. Etter operasjonen kan du hvile og slappe av på vårt hvilerom. Vi booker tid til første etterkontrollen din i løpet av de nærmeste ukene. Dersom det er noe du lurer på i mellomtiden mellom operasjonen og den første kontrollen, så ringer du oss bare på klinikken. Vi er her for deg!

De fleste kan gå tilbake til sitt vanlige virke allerede dagen etter sitt linsebytte.



1. Før selve linsebyttet, gjør øyelegen en egen frittstående undersøkelse av dine øyne. Dersom legen finner noe til hinder for operasjonen, vil du få beskjed om dette i løpet av denne undersøkelsen, og behandlingen vil ikke skje som planlagt.



2. Øyelegen og sykepleierene forbereder alt på operasjonssalen før du får komme inn.



3. Ved hjelp av mikroskop og fine instrumenter, gjennomfører øyelegen linsebyttet ditt. Det tar cirka 15 minutter per øye. Alt utstyr byttes før man går i gang og behandler det andre øyet.



4. Etter linsebyttet kommer du tilbake på flere undersøkelser hvor optikeren sikrer at utviklingen går som planlagt og alt forøvrig er som det skal.

Priser & delbetaling

Mange tror at en synskorrigerende operasjon er dyr. Men faktum er at briller eller kontaktlinser oftest blir dyrere i lengden. En synskorrigerende operasjon skal gi deg en verdifull forbedring av din livskvalitet. Vi har fleksible og individuelle betalingsløsninger som kan settes sammen akkurat slik det passer deg best.

Enkel og tydelig prissetting

Våre priser er enkle å forholde seg til. Du får en totalpris på hele behandlingen. Da inngår selve operasjonen, materialer og legemiddel som er nødvendig, kontroller i etterkant, samt vår 5-års Trygghetsgaranti. Trygghetsgarantien sikrer deg oppfølging i etterkant av behandlingen gjennom hele denne femårsperioden dersom noe skulle skje. Den inkluderer også eventuelle kompletterende behandlinger.

Betal alt på en gang

Du kan velge å betale alt på en gang, enten med bankkort på operasjonsdagen eller faktura som du får med deg hjem før operasjonsdagen. Da er du ferdig en gang for alle, og trenger ikke tenke mer på kostnader i relasjon til din synsfeil.

Delbetale

Vi tilbyr individuelle og fleksible delbetalingsløsninger i opp til 5 år med meget gunstig rente. Du kan når som

helst sluttbetale hele beløpet. Les mer om individuelle og fleksible betalingsløsninger, vilkår og rente på memira.no/betaling

24 måneder rentefri delbetaling

Vi har en spesielt gunstig rentefri løsning hvor du kan dele opp betalingen over 24 måneder, uten å bli belastet for ekstra renter. Det som tilkommer her, er etableringsavgift samt månedlige adm. kostnader på 45 kr. Du kan når du vil sluttbetale denne avtalen også før det har gått 24 måneder.

Dette er fleksible og helt individuelle betalingsløsninger som vi tilbyr i samarbeid med Resursbank. Gå inn på memira.no/betaling

Flere måter å betale på

- ✓ Alt på en gang
- ✓ Delbetaling
- ✓ Rentefritt
- ✓ Faktura

Memiras Trygghetsgaranti innebærer:

- ✓ Kontroller i 5 år etter operasjonen
- ✓ Kostnadsfrie kompletterende behandlinger ved behov
- ✓ Kontakttelefon
- ✓ Fri mottagelse på alle våre klinikker

Har du flere spørsmål eller vil du booke tid til din undersøkelse?

Spørsmål?
Ring oss på
800 22 636



Norge • 800 22 636 • memira.no

Bergen, Strandgaten 10

Drammen, Albums gate 9

Fredrikstad, St. Hans gate 1

Hamar, Grønnegata 41

Kristiansand, Henrik Wergelandsgate 4

Kristiansund, Storgata 4

Lillestrøm, Dampsagveien 4, Romerike Helsebygg

Oslo, Sørkedalsveien 10A, 2. etg.

Stavanger, Kilden Kjøpesenter

Tromsø, Solstrandveien 47, AMFI Pyramiden

Trondheim, Innherredsveien 7A

Ålesund, Åsetorget

memirå
E Y E C E N T E R